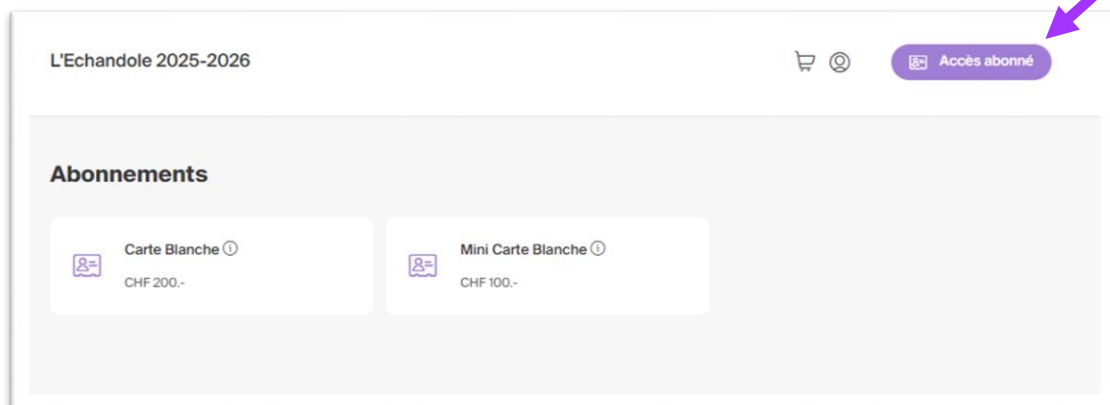


COMMENT AJOUTER DES SPECTACLES À SA CARTE BLANCHE ?

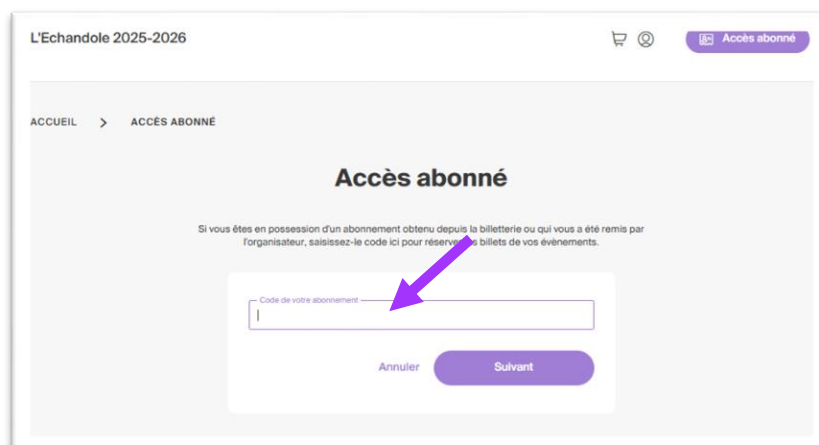
1. Votre Carte Blanche ou Mini Carte Blanche est associé à un code reçu dans votre mail de confirmation d'achat de la carte (ex : CUXI9Z)
2. Une fois que vous avez trouvé votre code, rendez-vous sur www.echandole.ch puis cliquez sur le symbole « billet » en haut à droite de la page



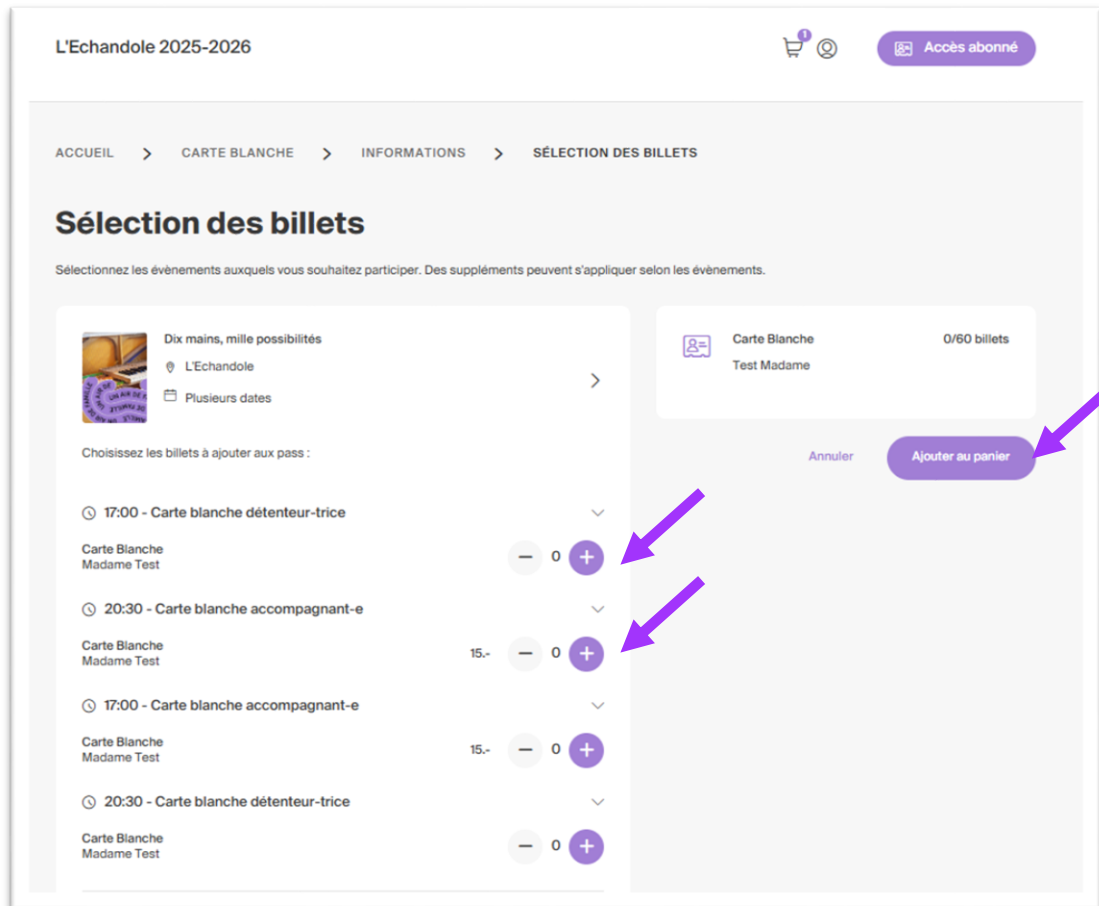
3. Cliquez sur « Accès abonné »
Note : si vous ne voyez pas ce bouton, changez de navigateur web ou passez sur un ordinateur et non votre téléphone mobile. Il se peut que notre logiciel de billetterie ne reconnaisse pas la version que vous utilisez.



4. Introduisez votre code



- Vous pouvez maintenant sélectionner les spectacles et ajouter les billets que vous souhaitez
Détenant-riche à chf 0.- ou Accompagnant-e à chf 15.-



- Une fois votre choix terminé, ajoutez les billets au panier.

Puis, continuez les étapes jusqu'au paiement.